

ATA DA 12ª SESSÃO ORDINÁRIA DO COMITÊ DE INVESTIMENTO/2017.

Aos doze dias do mês de dezembro de dois mil e dezessete, às 09h:30m, reuniram-se na sede do Instituto de Previdência dos Servidores Públicos do Município de Miguelópolis, em primeira chamada, em sessão ORDINÁRIA, os Senhores Membros do COMITÊ DE INVESTIMENTOS do IPSPMM, com a presença de: Reinaldo Jorge Nicolino, Presidente, Maria José Barbosa dos Santos Cassaro, secretária, e Wagner Mendonça Gontijo. O senhor Presidente declarou aberta a reunião, cumprimentando a todos e passou-se a análise da pauta do dia: 1) cenários econômicos; 2) realocação de PL das carteiras IPSPMM; 3) avaliação de gestores, administradores e custodiantes de investimentos, se necessário; e 4) APRs. Em continuidade, o Presidente do Comitê apresentou aos demais membros os seguintes documentos para apreciação: Retorno e Meta Atuarial - 30/11/2017; Retorno dos Investimentos após as movimentações no mês de novembro/2017; Relatório de Distribuição dos Ativos - novembro/2017; Focus - Relatório de Mercado de 24/11/2017, 01/12/2017 e 08/12/2017; Relatórios - Nossa Visão da empresa Crédito & Mercado de 27/11/2017 e 04/12/2017. Apreciando os documentos, extraem-se as seguintes conclusões mais importantes:

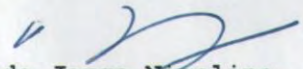
a) As aplicações do IPSPMM obteve retorno no mês de novembro/2017 de -0,02%. O retorno foi menor que a meta atuarial de 0,74%. O retorno dos investimentos foram negativos em R\$ 1.671,14¹. **b)** A Crédito & Mercado, em seu último relatório consultado, de 04/12/2017, passou a recomendar exposição ao vértice de longo prazo, representado pelo IMA-B Total em 15%. E a considerar de 10%, a exposição em fundos de investimento em títulos públicos que possuem a gestão do duration, produto a ser acompanhado com a maior atenção. Para os vértices médios (IMA-B 5, IDkA 2A e IRF-M Total) a recomendação é de uma exposição de 15%. Já para os vértices de curto prazo, representados pelos fundos DI, pelos referenciados no IRFM-1 e pelos CDBs a alocação sugerida é de 30%. **c)** A distribuição dos ativos por sub-seguimentos em 30/11/2017 ocorreram nos seguintes valores e proporções: IMA-B - R\$ 3.251.148,16, 30,89%; CDI - 2.843.993,32, 27,03%; IMA-B 5 - R\$ 2.613.996,30, 24,84%; IDKA IPCA 2A - R\$ 961.775,86%, 9,14%; IRF-M 1 - R\$ 852.444,62, 8,10%. **d)** O IPCA² esperado para o exercício de 2017, Expectativas de Mercado, Mediana - agregado, Relatório Focus, de 08/12/2017, ficou em 2,88%▼³ e para 2018 em 4,02%=. As Expectativas de Mercado, Mediana - agregado, Relatório Focus, de 17/10/2017, para dezembro/2017 ficou em 0,37%▼ e para janeiro/2018 em 0,48%▼. O IPCA em novembro ficou em 0,28%. Assim, realizadas as considerações deliberaram os membros: 1) A inflação apresenta-se com projeção de diminuição. Os Membros do Comitê estimam estabilidade da Taxa Selic, que nesta data

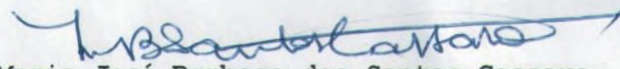
¹ Rentabilidade obtida no passado não é garantia de rentabilidade futura.


² Índices de Preços ao Consumidor Amplo.

³ "▲" - com comportamento semanal de aumento "▼" - com comportamento semanal de diminuição e "=" com comportamento semanal de estabilidade.

encontra-se em 7% a.a. 2) Em manter a recomendação de realocação proposta na Sessão e Ata anterior. O Comitê recomenda de que, com a devida cautela e respeitados os limites das políticas de investimento e as exigências da nova Resolução editada pelo CMN, é oportuna a realocação de PL, com pré-avaliação pela Diretoria-Executiva, ficando desde já autorizada, cujas análises por Este ocorrerá pelas APRs, relatórios, regulamento dos fundos, lâminas etc. 3) Em manter os gestores, administradores e custodiantes de investimentos. 4) Por unanimidade os Membros do Comitê aprovaram as APRs apresentadas de números 113/2017 à 123/2017. 5) Os membros do Comitê deliberaram que a próxima reunião ordinária ocorreria em 24/01/2018, às 09h:30m, ficando pressagiada a pauta para discorrer sobre: 1) cenários econômicos; 2) realocação de PL das carteiras IPSPMM; 3) avaliação de gestores, administradores e custodiantes de investimentos, se necessário; 4) APRs. O Presidente destacou que as Atas de reunião do Comitê de Investimentos são publicadas no site www.iprevmiguelopolis.sp.gov.br; O Presidente destacou também, que todas as Atas do Comitê de Investimentos do IPSPMM, com os documentos que as instruem para formação do entendimento para deliberação dos Membros, encontram-se arquivadas em pastas próprias, em arquivo físico, na sede do IPSPMM; Qualquer interessado, mediante deferimento de protocolo, poderá obter cópia, mediante pagamento de custo, Ninguém mais dispondo da palavra, os trabalhos foram encerrados às 11h00m, sendo a presente ATA lavrada por mim, Maria José (Maria José Barbosa dos Santos Cassaro), vai assinada pelo Presidente do Comitê de Investimento e Membros.


Reinaldo Jorge Nicolino
Membro-Presidente

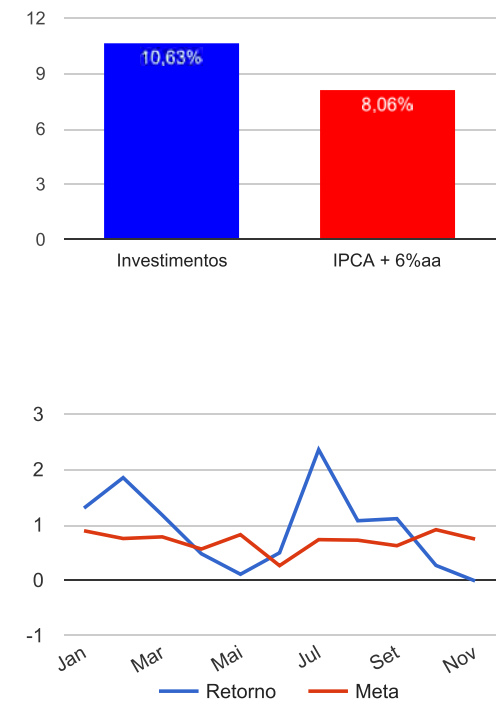

Maria José Barbosa dos Santos Cassaro
Membro-Secretária


Wagner Mendonça Gontijo
Membro

Retorno e Meta Atuarial acumulados no ano de 2017

Mês	Saldo Anterior	Aplicações	Resgates	Saldo Atual	Retorno (\$)	Retorno (%)	Meta (%)	Gap (%)	VaR (%)
Janeiro	9.108.969,72	71.851,52	109.538,61	9.189.717,99	118.435,36	1,30%	0,89%	145,77%	1,35%
Fevereiro	9.189.717,99	238.045,55	202.084,45	9.396.326,31	170.647,22	1,85%	0,75%	247,14%	0,76%
Março	9.396.326,31	565.213,21	518.158,57	9.554.209,19	110.828,24	1,17%	0,78%	149,59%	0,83%
Abril	9.554.209,19	9.641,43	113.529,32	9.495.722,58	45.401,28	0,48%	0,56%	85,21%	0,71%
Mai	9.495.722,58	528.113,43	390.870,46	9.643.006,06	10.040,51	0,10%	0,82%	12,69%	5,16%
Junho	9.643.006,06	1.170.474,48	1.181.176,86	9.679.757,71	47.454,03	0,49%	0,26%	192,50%	1,03%
Julho	9.679.757,71	567.003,37	589.824,45	9.884.962,48	228.025,85	2,36%	0,73%	323,62%	1,07%
Agosto	9.884.962,48	551.746,47	571.240,49	9.971.390,92	105.922,46	1,07%	0,72%	147,95%	0,79%
Setembro	9.971.390,92	155.891,01	229.489,72	10.008.334,51	110.542,30	1,11%	0,62%	177,58%	0,63%
Outubro	10.008.334,51	2.624.984,96	2.403.489,61	10.256.836,47	27.006,61	0,26%	0,91%	29,05%	0,88%
Novembro	10.256.836,47	411.225,46	143.032,53	10.523.358,26	-1.671,14	-0,02%	0,74%	-2,15%	0,97%
Acumulado no ano					972.632,72	10,63%	8,06%	131,85%	

Acumulado no Ano

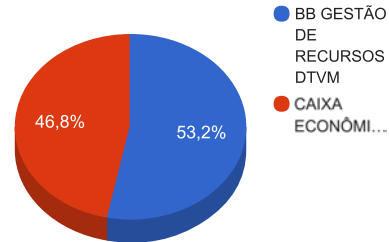


Retorno dos Investimentos após as movimentações (aplicações e resgates) no mês de novembro / 2017

Ativos de Renda Fixa	Sado Anterior	Aplicações	Resgates	Saldo Atual	Retorno (R\$)	Retorno (%)	VaR - Mês (%)	Instituição(%)
BB IRF-M 1 TÍTULOS PÚBLICOS FIC RENDA FIXA PREVIDENCIÁRIO	182.531,18	0,00	0,00	183.606,93	1.075,75	0,59%	0,04%	0,59%
BB PERFIL FIC RENDA FIXA PREVIDENCIÁRIO	1.938.148,08	0,00	0,00	1.949.034,75	10.886,67	0,56%	0,04%	0,56%
CAIXA BRASIL FI RENDA FIXA REFERENCIADO DI LP	728.285,16	0,00	0,00	732.323,18	4.038,02	0,55%	0,02%	0,55%
CAIXA BRASIL IRF-M 1 TÍTULOS PÚBLICOS FI RENDA FIXA	435.259,69	230.999,42	0,00	668.837,69	2.578,58	0,39%	0,04%	0,59%
BB FLUXO FIC RENDA FIXA PREVIDENCIÁRIO	124.716,41	180.226,04	143.032,53	162.635,39	725,47	0,24%	0,00%	0,48%
CAIXA BRASIL IDKA IPCA 2A TÍTULOS PÚBLICOS FI RENDA FIXA LP	959.585,64	0,00	0,00	961.775,86	2.190,22	0,23%	0,51%	0,23%
CAIXA BRASIL IMA-B 5 TÍTULOS PÚBLICOS FI RENDA FIXA LP	1.050.910,89	0,00	0,00	1.051.849,51	938,62	0,09%	0,89%	0,09%
BB IMA-B 5 FIC RENDA FIXA PREVIDENCIÁRIO LP	1.560.769,92	0,00	0,00	1.562.146,79	1.376,87	0,09%	0,90%	0,09%
BB IMA-B TÍTULOS PÚBLICOS FI RENDA FIXA PREVIDENCIÁRIO	1.749.323,16	0,00	0,00	1.735.765,27	-13.557,89	-0,78%	2,21%	-0,78%
CAIXA BRASIL IMA-B TÍTULOS PÚBLICOS FI RENDA FIXA LP	1.527.306,34	0,00	0,00	1.515.382,89	-11.923,45	-0,78%	2,22%	-0,78%
Total Renda Fixa					-1.671,14	-0,02%	0,97%	

Distribuição dos ativos por Administradores e Sub-Segmentos - base (novembro / 2017)

Administrador	Valor	%
BB GESTÃO DE RECURSOS DTVM	5.593.189,13	53,15%
CAIXA ECONÔMICA FEDERAL	4.930.169,13	46,85%



Sub-segmento	Valor	%
IMA-B	3.251.148,16	30,89%
CDI	2.843.993,32	27,03%
IMA-B 5	2.613.996,30	24,84%
IDKA IPCA 2A	961.775,86	9,14%
IRF-M 1	852.444,62	8,10%

